

WEB予約のご利用案内



アドレス
指定受信設定

(ケー・0・0・1・2・7)
K00127@atlink.jp
このアドレスを受信許可設定してください。

URL

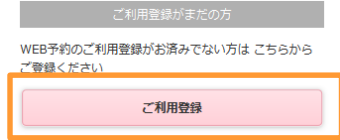
携帯・スマホ
パソコン

<http://wclc.jp/koshoda/>
<http://a.atlink.jp/koshida/>

まず最初に利用登録をお願いします (診察券をお持ちで初めてWEB予約を利用される方)

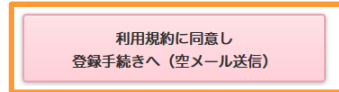
1 サイトアクセス

パソコン・携帯電話・スマートフォンから上記URLにアクセスし、
[ご利用登録]を選択してください。



2 空メール送信

利用規約をお読みいただき、
空メールを送信してください。



当院からメールを送信いたします。
メールに記載されたURLを
クリックしてください。

下記 URL より登録をお願いします。

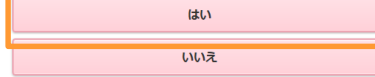
<http://y.atlink.jp/xxxx/regist.php?id=xxxxxxxxxxxxxxxxxxxxxxxxxxxxxxxx>



3 受診有無の確認

[はい]を選択してください。

当院の診察券をお持ちですか？



《ご注意》
診察券をお持ちでない方
(当院での受診歴がない方) は、
WEB予約をご利用いただけません。

4 情報入力・登録

診察券番号と生年月日を入力し、
[次へ]へ進みます。



簡単なアンケートがございます。
ご協力お願いいたします。

5 完了

利用登録が完了いたしました。

ご登録ありがとうございました。
登録完了のご案内がメール送信されますので
ご確認ください。

※メールが届かない方はコチラ

ご予約の際はログイン画面から診察券番号とパスワードをお使いのうえログイン頂き、そのうえでご操作下さいますようお願いいたします。

登録完了のご案内とパスワードが
メールにて送信されますので
ご確認ください。

〇〇様
ご利用登録を承りました。
ログインして頂くためのパスワードは以下
になります。

■パスワード
* * * * (ここにパスワードが記載されています)



数分経ってもメールが届かない

受信許可設定をしないとメールが受け取れない場合があります。
メール受信許可設定を行ってから再度利用登録を行ってください。
また迷惑メールフォルダに入っている場合もありますので、ご確認ください。

受信許可設定の方法

受信許可設定の方法は、WEB予約サイトトップページの
[メールが届かない方はこちら]から設定方法を
ご案内しています。こちらを参照し、設定を行ってください。

よくある質問

診察券番号を忘れた方はこちら

パスワードを忘れた方はこちら

メールが届かない方はこちら

WEB予約のご利用案内



アドレス
指定受信設定

(ケー・0・0・1・2・7)

K00127@atlink.jp

このアドレスを受信許可設定してください。

URL

携帯・スマホ

http://wclc.jp/koshida/

パソコン

http://a.atlink.jp/koshida/

予約をする

1 サイトアクセス

診察券番号とパスワードを入力し、**[ログイン]**してください。

診察券番号
パスワード
 次回から入力を省略
ログイン

[予約登録]を選択します。

予約登録
予約確認・変更
各種設定

2 予約項目を選択

予約する項目を選択してください。

診療科を選択して下さい。

- 婦人科
- 泌尿器科

来院目的を選択して下さい。

- 診察
- 注射
- 薬

3 希望日時を選択

ご希望の日時・時間枠を選択してください。

	2/25 (火)	2/26 (水)	2/27 (木)	2/28 (金)	3/1 (土)
午前 診察	×	○	○	○	○
午後 診察	○	○	×	○	○

AM9:00
AM9:30
AM10:00

[お知らせメール]を選択してください。

不要 30分前 60分前

4 予約の登録・完了

予約内容をご確認いただき、**[予約の登録]**をクリックして予約完了です。

予約内容

診療科：婦人科
目的：診察
診察日：2月27日(木)
時間：AM9:00
診察室：1診

予約の登録

予約確認・変更・キャンセルをする

ログイン後「予約確認・変更」を選択します。

予約登録
予約確認・変更
各種設定

2月27日(木)AM9:00

婦人科 1診
診察でのご来院
AM9:00
※お知らせメールは30分前に送信されます。

予約の変更

予約のキャンセル

[予約の変更]・[予約のキャンセル]もこの画面から行うことができます。

お知らせメールとは

診察予定時刻の30分（または60分前）に「診察の順番が30分（または60分前）となりました」という内容のメールが送信される機能です。ただし選択された来院目的によってはお知らせメールがご利用できない場合があります。（利用できない来院目的の場合は、画面に表示されません）またネットワークの混雑等によりメールの着信が遅れる可能性がありますので、あくまでも目安としてご利用ください