

WEB予約のご利用案内

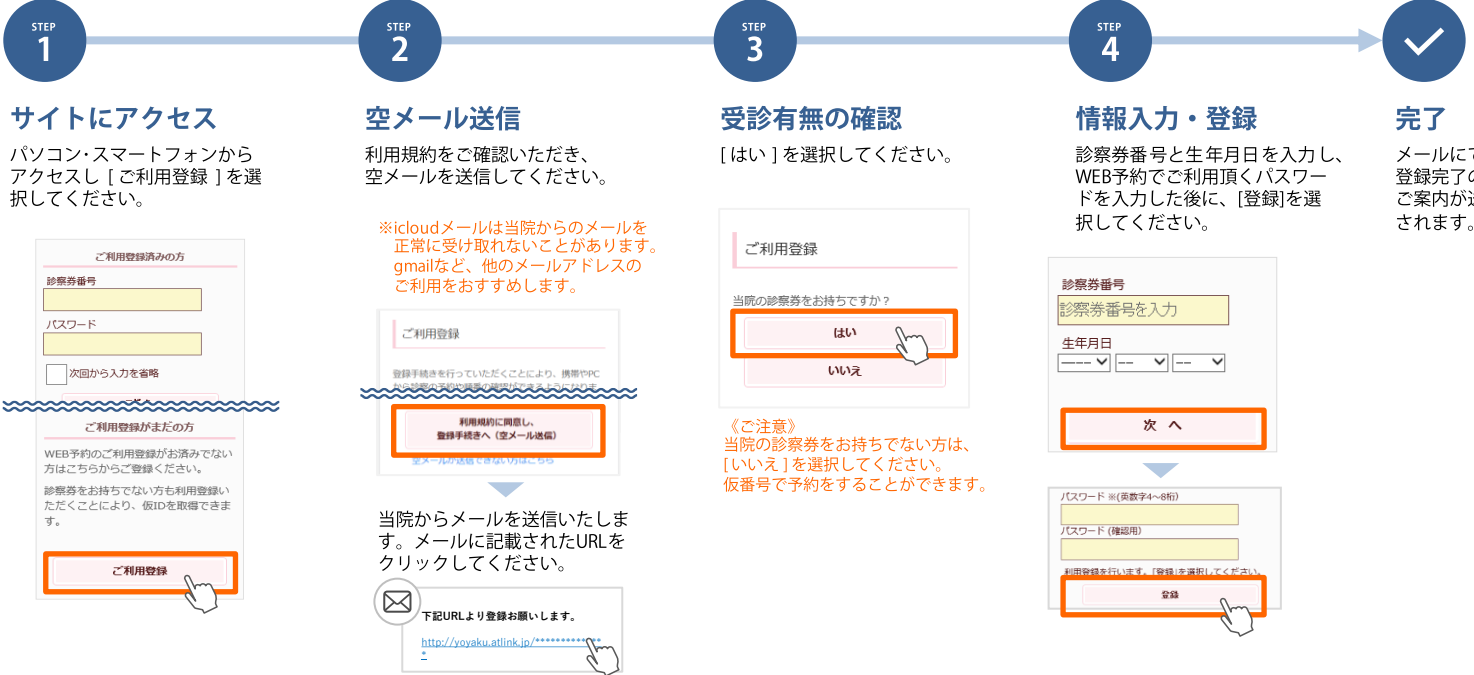


左のQRコードを読み取るか、下記のURLを入力してWeb予約サイトへアクセスしてください。

<https://yoyaku.atlink.jp/koshida/>

初回登録の方法

初めてWeb予約をご利用される方は初回登録が必要です。




⑦ 数分経ってもメールが届かない

メール受信許可設定をしないとメールが受け取れない場合があります。メール受信許可設定を行ってから再度利用登録を行ってください。また、迷惑メールフォルダに入っている場合もありますので、ご確認ください。

atlink.jp こちらのドメインを受信許可設定してください。

⑦ メール受信許可設定の方法

メール受信許可設定の方法は、WEB予約サイトのサイドメニュー上の[メールが届かない方はこちら]に設定方法をご案内していますので、ご確認ください。



予約をする



予約確認・変更・キャンセルをする

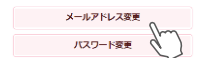
ログイン後「予約確認・変更」を選択します。



[予約の変更]・[予約のキャンセル]はこの画面から行うことができます。

メールアドレス・パスワードを変更する

ログイン後「各種設定」を選択します。



[メールアドレス]・[パスワード]の変更はこの画面から行うことができます。



アットリンクアプリでもっと便利

- ✓ ログイン不要！ワンステップで簡単予約。
- ✓ お知らせをプッシュ通知、その他、便利な機能をご提供。



アットリンク